

МИНИСТЕРСТВО ПРОСВЕЩЕНИЯ РОССИЙСКОЙ ФЕДЕРАЦИИ


Министерство образования и науки Астраханской области

АМО "Икрянинский муниципальный район Астраханской области"

МКОУ "Ново-Булгаринская СОШ"


РАССМОТРЕНО

Заседание
педагогического совета

 Самитова С.Р.
Протокол №1 от «29» 08
2023 г.


СОГЛАСОВАНО


Заместитель директора
по УВР

 Галискарова Ф.А.
Приказ №78 от «29» 08
2023 г.

УТВЕРЖДЕНО

Директор МКОУ
"Ново-Булгаринская
СОШ"


Самитова С.Р.
Приказ №78 от «29» 08
2023 г.



**РАБОЧАЯ ПРОГРАММА
КУРСА ВНЕУРОЧНОЙ ДЕЯТЕЛЬНОСТИ**

«Если хочешь быть здоров»

Для обучающихся 3-4х классов

Пояснительная записка

Программа составлена на основе:

Программа внеурочной деятельности по спортивно-оздоровительному направлению «Если хочешь быть здоров» для 3-4 классов составлена с учётом возрастных особенностей обучающихся начальной школы. Рассчитана на проведение 1 часа в неделю для 3,4 классов: 34 часа в год. Ведущей формой организации обучения является групповая. Сегодня много говорят о малоподвижном образе жизни школьников, что отрицательно сказывается на их здоровье, умственном, физическом и психологическом развитии. Подвижные игры в рамках внеклассной работы в значительной степени могут восполнить недостаток движения, а также помогут предупредить умственное переутомление и повысить работоспособность детей во время учёбы.

Подвижные игры — естественный спутник жизни ребенка, источник радостных эмоций, обладающий великой воспитательной силой.

Программа «Если хочешь быть здоров» формирует общеучебные умения и навыки у учащихся. Т.к. игра основной вид деятельности младшего школьника, основы здорового образа жизни воспитываются и усваиваются непосредственно через игру. Посредством игры развивают ловкость, гибкость, силу, моторику рук, воображение, функции зрения, тренируют реакцию и координацию движений, воспитывают навыки общения, в них познаются этические нормы. Они разнообразны и эмоциональны. Помимо того, подвижные и спортивные игры имеют огромное значение для духовно-нравственного, эстетического, семейного воспитания.

Таким образом, программа направлена на духовное совершенствование личности учащегося начальной школы, расширение его историко-культурного кругозора и повышение уровня физической подготовленности.

Игра как средство воспитания здорового образа жизни.

Развитие подвижных игр в воспитательных целях связано с образом жизни людей. В играх отражаются особенности психического склада народностей, идеология, воспитание, уровень культуры и достижения науки. Кроме того, некоторые игры приобретают определённый оттенок в зависимости от географических и климатических условий.

Игра в жизни ребёнка.

Игры предшествуют трудовой деятельности ребёнка. Он начинает играть до того, как научиться выполнять хотя бы простейшие трудовые процессы.

Таким образом, игровая деятельность не является врождённой способностью, свойственной младенцу с первых дней его существования. Предпосылками игровой деятельности в онтогенезе служат рефлексy. Двигательная игровая деятельность возникает в жизни ребёнка условно - рефлексорным путём, при тесной взаимосвязи первой и второй

сигнальных систем. Она формируется и развивается в результате общения ребёнка с внешним миром. При этом большое значение имеет воспитание как организованный педагогический процесс.

Оздоровительное значение подвижных игр.

Правильно организованные подвижные игры должны оказывать благотворное влияние на рост, развитие и укрепление костно-связочного аппарата, мышечной системы. На формирование правильной осанки детей. Благодаря этому большое значение приобретают подвижные игры, вовлекающие в разнообразную, преимущественно динамическую, работу различные крупные и мелкие мышцы тела.

Цель программы: сформировать у младших школьников 1-4 классов мотивацию сохранения и приумножения здоровья средством подвижной игры.

Задачи:

- сформировать у младших школьников начальное представление о здоровом образе жизни, культуре движений;
- выработать потребность в систематических занятиях физическими упражнениями и подвижных играх;
- учить младших школьников сознательному применению физических упражнений, подвижных игр в целях самоорганизации отдыха, повышения работоспособности и укрепления здоровья;
 - развивать умения ориентироваться в пространстве;
 - развивать познавательный интерес, воображение, память, мышление, речь;
 - создавать условия для проявления чувства коллективизма;
 - развивать активность и самостоятельность;
 - обучение жизненно важным двигательным навыкам и умениям, применению их в различных по сложности условиях.

При проведении занятий можно выделить два **направления:**

- **оздоровительная направленность**, обеспечивающая наряду с укреплением здоровья активный отдых, восстановление или поддержание на оптимальном уровне умственной работоспособности;
- **повышение двигательной подготовленности учащихся**, отвечающей требованиям учебной программы.

«Подвижные игры» — это **еженедельные занятия физическими упражнениями** в спортивных залах и на открытом воздухе, которые проводятся во внеурочное время. Это активный отдых, который снимает утомление, вызванное учебной деятельностью, и способствует повышению двигательной активности школьников. Занятия, проводимые на открытом воздухе, имеют оздоровительную ценность.

Место внеурочно деятельности в плане школы

Занятия подвижными играми входят во внеурочную спортивно- оздоровительную деятельность для решения задач воспитания и социализации детей.

Программа ориентирована на младших школьников и имеет объем: 3 класс -34 часа.

4 класс – 34 часа.

Общая характеристика подвижных игр

Сюжетные игры. Игры этого вида строятся на основе опыта детей, имеющихся у них представлений и знаний об окружающей жизни, профессиях (летчик, пожарный, шофер и т. п.), средствах транспорта (автомобиль, поезд, самолет), явлениях природы, образе жизни и повадках животных и птиц. Некоторые особенности поведения животных (хитрость лисы, повадки хищников - волка, щуки, быстрота движений зайцев, птиц, заботливость наседки и т. п.), наиболее характерные моменты выполнения трудовых действий людьми разных профессий, особенности движения различных транспортных средств служат основой для развертывания сюжета и установления правил игры.

Сюжетные подвижные игры преимущественно коллективные, количество играющих может быть различным (от 5 до 25), и это позволяет широко использовать игры в разных условиях и с разными целями.

В сюжетных играх обычно основная масса детей изображает, например, птичек, зайчиков, а один ребенок или воспитатель становится исполнителем ответственной роли - волка, лисы, кота. Действия детей тесно взаимосвязаны. Так, активность ребенка, исполняющего роль волка, побуждает и остальных участников игры - зайцев - двигаться быстрее, энергичнее. Это и составляет игровые действия детей. Однако каждый ребенок, играя, проявляет самостоятельность, инициативу, быстроту и ловкость в меру своих возможностей.

Бессюжетные игры. Бессюжетные игры типа ловишек, перебежек очень близки к сюжетным - в них лишь нет образов, которым дети подражают, все остальные компоненты те же: наличие правил, ответственных ролей (ловишек, салок), взаимосвязанные игровые действия всех участников. Эти игры, так же, как и сюжетные, основаны на простых движениях, чаще всего беге в сочетании с ловлей и прятанием и т. п. Однако следует учесть, что бессюжетные игры требуют от детей большей самостоятельности, быстроты и ловкости движений, ориентировки в пространстве, чем сюжетные. Это объясняется тем, что игровые действия в них связаны не с разыгрыванием сюжета, где возможно сочетание разных движений и их чередование, а с выполнением конкретного двигательного задания.

Игровые упражнения. Подвижные игры и упражнения взаимосвязаны, однако по целевому назначению, педагогическим задачам, содержанию и методике проведения игра и упражнение не тождественны. Подвижная игра имеет в основе определенный замысел (образный или условный). Упражнения же представляют собой методически организованные

двигательные действия, специально подобранные с целью физического воспитания, суть которых заключается в выполнении конкретных заданий ("Попади в воротца" и др.)

Многие упражнения имеют сюжетный характер, т. е. в них вносится элемент игры (например, "По мостику", "Через ручеек"). Это делает их более интересными для детей, позволяет привлечь внимание малышей к предлагаемым им двигательным заданиям и способствует более старательному и точному их выполнению.

Во время таких упражнений у учителя есть возможность проследить за каждым ребенком и, если у кого-то упражнение не получилось, предложить проделать его повторно. Следовательно, в игровых упражнениях в отличие от подвижных игр более определенно выступают задачи прямого обучения. В этом их особая ценность при развитии движений у детей.

Игровые упражнения можно использовать на занятиях по физической культуре и, особенно, при проведении индивидуальной работы по развитию движений вне занятий, как с отдельными детьми, так и с небольшими группами.

Игры с мячом. Важнейшим принципом отбора содержания для начального обучения упражнениям с мячом является выделение тех действий с мячом и без него, которые:

- составляют основу техники любой подвижной и спортивной игры с мячом; - доступны детям младшего школьного возраста;
- дают наиболее эффективный результат в решении игровых задач.

На начальном этапе обучения целесообразно упражнять детей в разнообразных действиях, а также стимулировать свободные игры с мячом в самостоятельной двигательной деятельности, не ставя целью отработку техники этих действий.

Очень важно научить детей правильно держать мяч. Исходное положение — держать мяч на уровне груди двумя руками. При этом руки должны быть согнуты, локти опущены вниз, кисти рук сбоку мяча, пальцы широко расставлены.

1. *Ловля мяча.* Необходимо учить детей встречать мяч руками как можно раньше, образовывая из пальцев как бы половину полого шара, в который должен поместиться мяч. Ребенок следит за полетом мяча и, как только мяч прикоснется к кончикам пальцев, должен захватить его и подтянуть к себе амортизирующим движением. При этом одновременно надо сгибать ноги так, чтобы принять положение исходной стойки.

2. *Передача мяча.* Одновременно с ловлей мяча необходимо обучать детей передаче его двумя руками с места, а в дальнейшем в движении. При передаче ребенок должен описать мячом небольшую дугу к туловищу — вниз — на грудь и, разгибая руки вперед, от себя послать мяч активным движением кисти, одновременно разгибая ноги. Такая техника передачи мяча осваивается детьми постепенно.

3. *Ведение мяча.* На начальном этапе обучения детям более доступно ведение мяча с высоким отскоком, потому что оно не требует низкой стойки. Затем появляется возможность научить ребенка передвигаться на полусогнутых ногах. И, наконец, он легко осваивает ведение мяча с обычным отскоком по прямой, с изменением направлений, а также при противодействии другого игрока.

При ведении мяча дети приучаются передвигаться на слегка согнутых ногах, наклоняя тело несколько вперед. Рука, ведущая мяч, при этом согнута в локте, кисть со свободно расставленными пальцами накладывается на мяч сверху и от себя. Толчки мяча игрок выполняет несколько сбоку от себя, равномерно, согласованно, с передвижением.

Решающим условием обучения детей действиям с мячом является рациональность избираемой методики, которая строится на основе учета возрастных особенностей детей и их физической подготовленности. При этом в полной мере необходимо учитывать интересы и возможности детей.

Процесс обучения упражнениям с мячом можно условно разделить на следующие этапы:

- первоначальное обучение;
- углубленное разучивание;
- закрепление и совершенствование движений.

На каждом из них ставятся определенные задачи, которые осуществляются при помощи соответствующих средств и методов физического воспитания. Очень важно обеспечить постепенное усложнение условий выполнения действий в зависимости от имеющихся у детей навыков обращения с мячом. Четкая последовательность и взаимосвязь средств и методов обучения создает оптимальные условия для формирования двигательных действий.

Личностные, метапредметные и предметные результаты освоения учебного предмета

Универсальными компетенциями учащихся по курсу являются:

- умения организовывать собственную игровую деятельность, выбирать и использовать средства для достижения её цели;
- умения активно включаться в коллективную деятельность, взаимодействовать со сверстниками в процессе игры;
- умения доносить информацию в доступной, эмоционально-яркой форме в процессе общения и взаимодействия в игре со сверстниками и взрослыми людьми.

Личностными результатами освоения, учащимися содержания курса являются следующие умения:

- активно включаться в общение и взаимодействие со сверстниками на принципах уважения и доброжелательности, взаимопомощи и сопереживания;
- проявлять положительные качества личности и управлять своими эмоциями в различных играх и нестандартных ситуациях;
- проявлять дисциплинированность, трудолюбие и упорство в достижении поставленных целей;
- оказывать бескорыстную помощь своим сверстникам, находить с ними общий язык и общие интересы в процессе игры.

Метапредметными результатами освоения, учащимися содержания программы по курсу являются следующие умения:

- характеризовать явления (действия и поступки), давать им объективную оценку на основе освоенных знаний и имеющегося опыта;
- находить ошибки при выполнении учебных заданий, отбирать способы их исправления;
- общаться и взаимодействовать со сверстниками в процессе игры на принципах взаимоуважения и взаимопомощи, дружбы и толерантности;
- обеспечивать защиту и сохранность природы во время активного отдыха и занятий физической культурой;
- организовывать самостоятельную игровую деятельность с учётом требований её безопасности, сохранности инвентаря и оборудования, организации места занятий;
- планировать собственную игровую деятельность, распределять нагрузку и отдых в процессе ее выполнения;
- анализировать и объективно оценивать результаты собственного труда, находить возможности и способы их улучшения;
- видеть красоту движений, выделять и обосновывать эстетические признаки в движениях и передвижениях человека;
- оценивать красоту телосложения и осанки, сравнивать их с эталонными образцами;
- управлять эмоциями в процессе игры со сверстниками и взрослыми, сохранять хладнокровие, сдержанность, рассудительность;

- технически правильно выполнять двигательные действия из базовых видов спорта, использовать их в игровой и соревновательной деятельности.

Предметными результатами освоения, учащимися содержания программы по курсу являются следующие умения:

- представлять игры как средство укрепления здоровья, физического развития и физической подготовки человека;
- оказывать посильную помощь и моральную поддержку сверстникам при выполнении учебных заданий, доброжелательно и уважительно объяснять ошибки и способы их устранения;
- организовывать и проводить со сверстниками подвижные игры и элементы соревнований, осуществлять их объективное судейство;
- бережно обращаться с инвентарём и оборудованием, соблюдать требования техники безопасности к местам проведения;
- организовывать и проводить игры с разной целевой направленностью
- взаимодействовать со сверстниками по правилам проведения подвижных игр и соревнований;
- в доступной форме объяснять правила (технику) выполнения двигательных действий, анализировать и находить ошибки, эффективно их исправлять;
- находить отличительные особенности в выполнении двигательного действия разными учениками, выделять отличительные признаки и элементы;
- выполнять технические действия из базовых видов спорта, применять их в игровой и соревновательной деятельности;
- применять жизненно важные двигательные навыки и умения различными способами, в различных изменяющихся, вариативных условиях.

Планируемые результаты освоения обучающимися программы подвижных и спортивных игр.

В результате освоения программного материала по внеурочной деятельности обучающиеся к окончанию начальной школы **должны: иметь представление:**

- о связи занятий физическими упражнениями с укреплением здоровья и повышением физической подготовленности;
- о режиме дня и личной гигиене;

- о способах изменения направления и скорости движения;
- об играх разных народов;
- о разновидностях спортивных игр;
- о соблюдении правил игры

уметь:

- выполнять комплексы упражнений, направленные на формирование правильной осанки;
- выполнять комплексы упражнений утренней зарядки и физкультминуток;
- играть в подвижные и спортивные игры;
- выполнять передвижения в ходьбе, беге, прыжках разными способами;
- выполнять строевые упражнения;
- соблюдать правила игры.

Ожидаемые результаты:

- высокий уровень мотивации здорового образа жизни;
- укрепление здоровья и повышение физической подготовленности и выносливости;
- формирование двигательных действий с мячом;
- соблюдение дисциплины, правил безопасного поведения в местах проведения спортивных игр и занятий спортом;
- самостоятельная организация и проведение подвижных и спортивных игр в малых группах сверстников;
- соблюдение норм общения и взаимодействия с одноклассниками и сверстниками в процессе подвижных игр и занятий спортом;
- владение двигательными действиями, составляющими содержание подвижных игр – проявление самостоятельности в принятии адекватных решений в условиях игровой деятельности.

Способы проверки: проведение мониторинга образовательной среды (анкетирование детей и родителей), проведение массовых мероприятий, соревнований, конкурсов, праздников, тестирование, обобщающие и закрепляющие занятия.

СОДЕРЖАНИЕ ПРОГРАММЫ 3 КЛАССА

Программа модернизирована на основе: Федерального компонента государственного образовательного стандарта, утвержденного Приказом Минобразования РФ от 2010г/ и Закона РФ от 10.07.1992 № 3266 -« Об образовании (в редакции Федерального закона от 17.07 2009 № 148 – ФЗ)».

Программа составлена на 34 часа - это еженедельные занятия (1 час в неделю).

1. Основы знаний о подвижных играх (1 час + включаются во все занятия). Что такое подвижные игры? Познакомить с правилами подвижных игр. Разбор и проигрывание игр с мячом. Понятие правил игры, выработка правил.

2. Подвижные игры без мячей.

Игры на развитие внимания: «Воробьи- вороны», «Третий лишний», «Лиса и зайцы», «Запрещенное движение», «Огонек», «Манеж», «Шумелка» и т.д.

Игры на координацию движений: «Вышибалы с картинками», «Охотники и утки», «Игра с мячом», «Гонки крокодилов», «Вьюны», «Домашние хлопоты», «5+5», «Ловушка» и т.д.

Игры на развитие ловкости: «Попади в мишень», «Зевака», «Квач», «Падающая палка», «Гуси», «Горелка», «У медведя во бору», «Рыбаки и рыбки» и т.д.

3. Эстафеты.

Эстафеты с мячами. Правила игры. «Бег по кочкам» и т.д. Эстафеты с бегом и прыжками, преодолением препятствий.

Эстафеты с гимнастическими палками и скакалками, обручами, кеглями.

4. Спортивные и подвижные игры с мячами. «Бомбардировка» (Правила игры, развитие основных навыков владения мячом). «Охотники и утки» (Правила игры, развитие основных навыков быстрого перемещения по площадке). «Братишка спаси» (Правила игры, основы перемещения, индивидуальные соревнования), «Пионербол» (Правила игры, подачи, прием мяча, тактика нападения и защиты) Эстафеты с использованием спортивного инвентаря и оборудования (мячи, скакалки, обручи, кегли и т.д.)

5. Дистанционные олимпиады по предмету физкультура. Предусматривает знакомство учеников с теоретическими знаниями по физкультуре, проведение олимпиад, разбор заданий и награждение. Проводится 2 раза в год.

6. Соревнования. Проведение соревнований по различным видам: плавание, пионербол, дартс, перестрелка и вывоз детей на городские массовые старты: «Кросс-нации», «Лыжный марафон», «Лыжня – России».

СОДЕРЖАНИЕ ПРОГРАММЫ 4 КЛАСС

Особенностью программы является то, что она, основываясь на курсе обучения игре в пионербол, раскрывает обязательный минимум учебного материала для такого рода программ. Курс обучения игре в пионербол и технические приемы, которые в ней задействуются, содержат в себе большие возможности не только для формирования двигательных навыков у детей и развития их физических способностей, но и также служат примером нравственного воспитания учащихся. Игра в пионербол развивает у школьников стремление к познанию, вырабатывает волю и характер, формирует чувство коллективизма, и способствует становлению личности. В рамках этой программы осуществляется проведение системного отбора учащихся, имеющих задатки и способности к дальнейшей спортивной ориентации и профессиональной деятельности в области пионербола. Программа рассчитана на количество часов, отводимые на изучение образовательной области «Физическая культура», базисным учебным планом и системой дополнительного образования. Программа разделена по классам и реализуется поэтапно с учетом возрастных особенностей учащихся и в соответствии с учебным планом.

На ступени начального образования следует обеспечить детям с учетом их потребностей физиологическую норму двигательной активности, необходимую для нормального развития основных систем организма и моторики растущего человека. Во втором классе учащиеся знакомятся с физическими упражнениями, преимущественно в игровой форме. Они должны понять важность правильного выполнения движений. Во третьем классе они поэтапно разучивают и осваивают двигательные действия до уровня умений. В четвертом классе продолжается совершенствование двигательных умений до приобретения ими устойчивых навыков. При организации и проведении занятий физической культурой в образовательном учреждении следует строго соблюдать установленные санитарно-гигиенические требования и правила безопасности.

Программа состоит из семи разделов:

1. Основы знаний о физической культуре и спорте.
2. Техника безопасности и охраны труда на занятиях физкультурой и спортом.
3. Общая физическая подготовка.
4. Специальная физическая подготовка.

5. Контрольные и тестовые упражнения.

6. Медицинский контроль.

7. Мониторинг.

В разделе «**Основы знаний о физической культуре и спорте**» представлен материал, который" дает начальные основы знаний о собственном организме, гигиенических требованиях при занятиях физической культурой и спортом.

Раздел «**Техника безопасности и охраны труда на занятиях физической культурой и спортом**» знакомит учащихся с основными правилами техники безопасности, при организации занятий физической культурой и спортом.

Раздел «**Общая физическая подготовка**» содержит материал, реализация которого формирует у младших школьников общую культуру движений, укрепляет их здоровье, содействует развитию и совершенствованию умений и навыков, развивает основные физические качества.

В разделе «**Специальная физическая подготовка**» представлен материал с рекомендациями физических упражнений игрового характера, способствующих обучения младших школьников основным техническим приемам игры в футбол. В этом разделе учитель имеет право самостоятельно подбирать игровые задания.

Раздел «**Контрольные и тестовые упражнения**» содержит подбор упражнений, выполнение которых позволяет учителю определить степень усвоения учебного материала и физическую готовность учащихся.

Раздел «**Мониторинг**» содержит материал, позволяющий учителю иметь возможность следить за физическим состоянием учащихся.

Принципы - от простого к сложному, от знакомого к неизвестному - на которых строятся учебные занятия, дают возможность последовательно от класса к классу обучать учащихся новым, более сложным двигательным действиям.

Качество учебного процесса во многом зависит от правильного распределения учебных занятий в течении года, для чего необходимо составить годовой план их проведения.

Главной целью планирования является создание предпосылок для начального обучения пионерболу. В дальнейшем обучении каждый гол циклически повторяет предыдущий, в котором учащиеся должны выходить на качественно более высокий уровень владения мячом, с повышением физической и двигательных возможностей организма, чтобы игра приносили радость и удовольствие.

**3 класс Календарно-тематическое планирование
учебного курса «Если хочешь быть здоров»
(в рамках внеурочной деятельности)
на 2023-2024 учебный год.34
часа (1 раз в неделю)**

№ п/п	Дата	Тема занятия	Виды деятельности	Кол-во часов
1		Беседа по т.б., знакомство с правилами подвижных игр.	Раздел № 1 на всех занятиях:	1
2		Подвижные игры «Часы пробили...», «Разведчики»	Знакомство с правилами поведения и техникой безопасности.	1
3		<i>Игры на развитие ловкости:</i> «Горелка», «У медведя во бору», «Рыбаки и рыбки» и т.д		1
4		<i>Игры на развитие внимания:</i> «Воробы-вороны», «Третий лишний», «Лиса и зайцы»	Раздел № 2 Подвижные игры без мячей (Правила поведения, командных действий закрепление навыков игры)	1
5		<i>Игры на координацию движений:</i> «Вышибалы с картинками», «Охотники иутки», «Игра с мячом», «Гонки крокодилов»		1
6		<i>Игры на координацию движений:</i> «Гонки крокодилов», «Вьюны», «Домашние хлопоты»,		1
7		<i>Игры на развитие ловкости:</i> «Попади в мишень», «Зевака», «Квач».	Раздел № 1 на всех занятиях. Раздел № 2 Подвижные игры без мячей	1
8		<i>Игры на развитие ловкости:</i> «Падающая палка», «Гуси», «Горелка»		1
9		<i>Игры на развитие ловкости:</i> «Горелка», «У медведя во бору», «Рыбаки и рыбки» и т.д		1
10		<i>Игры на развитие внимания:</i> «Запрещенное движение», «Огонек», «Манеж», «Шумелка» и т.д.		1
11		Скакалочка - выручалочка. Подвижные игры «Ноги выше от земли», «Выбегай из круга»		1
12		Подвижная игра «Лиса и цыплята»		1

13		Игра «Бомбардировка» , «Перестрелка»	Раздел № 1 на всех занятиях:	1
14		Подвижные игры «Охотники и утки», «Сумей догнать»		1
15		Игры «Братишка спаси», «Перестрелка»	Раздел № 4 Спортивные игры (Навыки держания, ловли, передачи, броска мяча)	1
16		Игра «Пионербол»	Раздел № 4 Спортивные игры	1
17		Игра «Пионербол»	Раздел № 1 на всех занятиях: техника безопасности, техника ловли, передачи мяча Раздел № 4 Спортивные игры (Правила игры, подачи, прием мяча, тактика нападения и защиты)	1
18		Игра «Пионербол»		1
19		Игра «Пионербол»		1
20		Игра «Пионербол»		1
21		Игра «Пионербол»		1
22		Игра «Пионербол»		1
23		Эстафеты с мячами. Правила игры. «Бег по кочкам» Эстафеты с гимнастическими палками и скакалками, обручами, кеглями	Раздел № 3 Эстафеты	1
24		Эстафеты с бегом и прыжками, преодолением препятствий.		1
25		Эстафеты с гимнастическими палками и скакалками, обручами, кеглями		1
26		Эстафеты с бегом и прыжками, преодолением препятствий.		1
27		Игра «Пионербол»	Раздел № 1 на	1

28		Игра «Пионербол»	всех занятиях: техника безопасности, техника ловли, передачи мяча Раздел № 4 Спортивные игры (Правила игры, подачи, прием мяча, тактика нападения и защиты)	1
29		Игра «Бомбардировка» , «Перестрелка»		1
30		Игра «Пионербол»		1
31		Игра «Пионербол»		1
32		Игра «Бомбардировка» , «Перестрелка»		1
33		Игра «Пионербол»		1
34		Игра «Пионербол»		1
Итого:				34 часа

4 класс

**Календарно-тематическое планирование
учебного курса «Если хочешь быть здоров»
(в рамках внеурочной деятельности)
на 2023-2024 учебный год
34 часа (1 раз в неделю)**

№	дата	Содержание учебного материала	Количество часов
1		Инструкция по технике безопасности Подвижные игры: «Вышибалы», «Мяч вверх» Тестирование.	1
2		Комплекс ОРУ №1 (с мячами). Правила игры. Переходы. Приём мяча низкий. Прыжки со скакалкой. Основы знаний о физкультуре и спорте	1
3		Комплекс ОРУ №1 (с мячами). Правила игры. Переходы. Приём мяча низкий. Прыжки со скакалкой. Основы знаний о физкультуре и спорте	1
4-5		Комплекс ОРУ №1 (с мячами). Правила игры. Переходы. Приём мяча низкий. Прыжки со скакалкой. Основы знаний о физкультуре и спорте	2
6		Комплекс ОРУ №1 (с мячами). Правила игры. Переходы. Приём мяча низкий. Прыжки со скакалкой. Основы знаний о физкультуре и спорте	1
7		Комплекс ОРУ №2. (с мячами) Приёмы: низкий, высокий. Подачи. Прыжки со скакалкой. Пионербол	1
8-9		Комплекс ОРУ №2. (с мячами) Приёмы: низкий, высокий. Подачи. Прыжки со скакалкой. Пионербол	2
10-11		Комплекс ОРУ №3. Подачи. Опрос по правилам игры. Игра «Три касания». Пионербол	2
12-13		Комплекс ОРУ №3. Подачи. Опрос по правилам игры. Игра «Три касания». Пионербол	2
14-15		Комплекс ОРУ №3. Подачи. Опрос по правилам игры. Игра «Три касания». Пионербол	2

16-17	Комплекс ОРУ №4. Правила формирования команд. Виды подач. Пионербол.	2
18-19	Комплекс ОРУ №4. Правила формирования команд. Виды подач. Пионербол.	2
20-21	Комплекс ОРУ №4. Правила формирования команд. Виды подач. Пионербол.	2
22-23	Комплекс ОРУ №4. Правила формирования команд. Виды подач. Пионербол.	2
24-25	Подготовка к турниру. Комплекс ОРУ №5 Формирование команд. Пионербол. Инструкция по технике безопасности	2
26	Подготовка к турниру. Комплекс ОРУ №5 Формирование команд. Пионербол. Инструкция по технике безопасности	1
27-30	Турнир по пионерболу	4
31	Комплекс ОРУ №5. Техника атаки. Пионербол. Игра «Мяч вверх»	1
32	Комплекс ОРУ №5. Техника атаки. Пионербол. Игра «Мяч вверх»	1
33	Комплекс ОРУ №6. Пионербол с блокированием. Игра «Собачки»	1
34	Комплекс ОРУ №6. Пионербол с блокированием. Игра «Собачки»	1